



Обзор украинского рынка сахара

СОДЕРЖАНИЕ

1. ДАЙДЖЕСТ НОВОСТЕЙ РЫНКА САХАРА.....	2
1.1. ОФИЦИАЛЬНАЯ ИНФОРМАЦИЯ	2
1.2. НОВОСТИ УКРАИНСКОГО РЫНКА	2
1.3. ЗАРУБЕЖНЫЕ НОВОСТИ	2
2. ПРОИЗВОДСТВО И ВНЕШНЯЯ ТОРГОВЛЯ САХАРОМ.....	3
2.1. ПРОИЗВОДСТВО САХАРА.....	3
2.2. ИМПОРТ САХАРА	4
2.3. ЭКСПОРТ САХАРА	5
3. ДИНАМИКА ЦЕН НА ВНУТРЕННЕМ РЫНКЕ САХАРА	5
4. БАЛАНС СПРОСА И ПРЕДЛОЖЕНИЯ	7

1. Дайджест новостей рынка сахара

1.1. Официальная информация

По данным Минэкономразвития и торговли,

1.2. Новости украинского рынка

Антимонопольный комитет предоставил разрешение ООО "Сахарный холдинг "Т-Цукор" (с. Васильковцы, Гусятинский р-н, Тернопольская обл.) на приобретение доли в уставном капитале ООО "Компания по управлению активами "Платинум Капитал" (Киев), обеспечивающей более 50% голосов в высшем органе управления. *Anyfoodanyfeed*

1.3. Зарубежные новости

Ставка таможенной пошлины на ввоз сахара-сырца на территорию стран Таможенного союза увеличилась в январе 2014 года до 171 доллара за тонну с 140 долларов в декабре 2013 г..

С 1.01.2014г. ставка НДС на сахар и сельхозпродукцию в Молдове снижена с 20% до 8%.

На территории специальной индустриальной зоны (СИЗ) «Ангрен» в Ташкентской области (Узбекистан) завершено строительство нового завода по производству сахара мощностью 1000 тонн в сутки. www.12news.uz

Беларусь

По информации Ассоциации сахаропроизводителей «Белсахар», предприятия сахарной отрасли Республики, по состоянию на 23 декабря т.г., переработали около 3600 тыс. т сахарной свеклы урожая текущего года, что составляет 87% от заготовленной. Из данного объема переработанного сырья выработано 502 тыс. т сахара белого, или 104,6% к соответствующему периоду 2012 года.

По данным Национального статистического комитета Республики Беларусь, за январь-ноябрь 2013 года было экспортировано 491,8 тыс. тн. белого сахара (ТН ВЭД 170199). Основной объем сахара, 71%, был поставлен в Россию. Другие крупные получатели белорусского сахара, это Казахстан, Киргизия, Молдова и Узбекистан. Прочих видов сахара (ТН ВЭД 1702) за 11 месяцев Беларусь экспортировала 498 тн. Экспорт мелассы составил 70250 тн, основной получатель – Литва. *Sugar.Ru*

Правительство Беларуси в декабре текущего года приняло решение оказать трем белорусским сахарным заводом государственную поддержку через предоставление кредитов по льготным процентным ставкам. Согласно постановлению Совмина №1118 от 23 декабря 2013 года процентная ставка по «экспортным» кредитам, предоставленным Жабинковскому сахарному заводу, Скидельскому и Городейскому сахарным комбинатам на сумму соответственно 140, 170 и 150 млрд. рублей, установлена на уровне две трети ставки рефинансирования Нацбанк РБ или 15,67% годовых. Срок действия льготной процентной ставки составляет три года. www.afn.by

Россия

По состоянию на 23 декабря т.г. российскими сахарными заводами произведено более 4,0 млн. тонн свекловичного сахара.

По состоянию на 17 января т. г. продолжают работать 17 сахарных заводов из 75. В целом заготовлено 34,7 млн. т свеклы, из них переработано 33,6 млн. т и выработано 4,32 млн. т сахара. В связи с завершением производственного сезона и отсутствием объемов отгрузок

сахара, цены на внутреннем рынке повысились. По полученным данным за прошедшую неделю в Краснодарском крае цены на сахар увеличились на 1,7% до 23,40 тыс. руб./т, в Центральном федеральном округе – на 1,3% до 23,20 тыс. руб./т. В сравнении с прошлым годом цены выросли в среднем на 4,5%. *Союзроссахар*

Союз сахаропроизводителей России ожидает стабилизации площади посевов сахарной свеклы в РФ в 2014 году на уровне прошлого года- 900 тысяч гектаров, что на 0,6% ниже уровня прошлого года.

2. Производство и внешняя торговля сахаром.

2.1. Производство сахара

В декабре 2013 г. предприятиями Украины было произведено 154 813,0 тонн сахара (ноябрь 2013 – 485 911,0 тонн), что на 45,4% меньше, чем в декабре 2012 года (283 485,0 тонны). Доля сахара произведенного из тростникового сахара сырца – 0%, сахарной свеклы – 100,0%.

Диаграмма 1.



Таблица 1.

Производство сахара в Украине, тонн

Область	Производство			Изменение, %		Остаток		Изм., %
	нояб. 12	дек. 13	дек. 12	дек. 13 / нояб. 13	дек. 13 / дек. 12	дек. 13	дек. 12	дек. 13 / дек. 12
АР Крым	0,0	0,0	0,0	0,0%	0,0%	0,0	0,0	0,0%
Винницкая	128 966,0	30 350,0	23 032,0	23,5%	131,8%	165 775,0	186 460,0	88,9%
Волынская	20 558,0	6 070,0	10 733,0	29,5%	56,6%	13 656,0	3 538,0	386,0%
Днепропетровская	0,0	0,0	0,0	0,0%	0,0%	0,0	0,0	0,0%
Донецкая	0,0	0,0	0,0	0,0%	0,0%	0,0	0,0	0,0%
Житомирская	22 211,0	0,0	876,0	0,0%	0,0%	29 889,0	42 062,0	71,1%
Закарпатская	0,0	0,0	0,0	0,0%	0,0%	0,0	0,0	0,0%
Запорожская	0,0	0,0	0,0	0,0%	0,0%	0,0	0,0	0,0%
Ивано-Франковская	0,0	0,0	0,0	0,0%	0,0%	0,0	2 931,0	0,0%

Киевская	32 932,0	5 058,0	15 751,0	15,4%	32,1%	26 689,0	55 572,0	48,0%
Кировоградская	15 235,0	146,0	8 576,0	1,0%	1,7%	22 276,0	46 620,0	47,8%
Луганская	0,0	0,0	0,0	0,0%	0,0%	0,0	0,0	0,0%
Львовская	34 948,0	34 595,0	25 817,0	99,0%	134,0%	30 572,0	35 237,0	86,8%
Николаевская	8 943,0	8 134,0	0,0	91,0%	0,0%	17 173,0	3,0	572 433,3%
Одесская	0,0	0,0	0,0	0,0%	0,0%	0,0	472,0	0,0%
Полтавская	76 806,0	42 432,0	91 446,0	55,2%	46,4%	104 423,0	204 882,0	51,0%
Ровненская	0,0	0,0	23 407,0	0,0%	0,0%	4 160,0	104 898,0	4,0%
Сумская	0,0	0,0	0,0	0,0%	0,0%	0,0	4 374,0	0,0%
Тернопольская	44 566,0	7 175,0	20 575,0	16,1%	34,9%	83 937,0	130 431,0	64,4%
Харьковская	17 906,0	8 282,0	5 431,0	46,3%	152,5%	25 644,0	52 049,0	49,3%
Херсонская	0,0	0,0	0,0	0,0%	0,0%	0,0	0,0	0,0%
Хмельницкая	55 565,0	2 182,0	31 343,0	3,9%	7,0%	82 371,0	158 004,0	52,1%
Черкасская	13 386,0	10 389,0	18 002,0	77,6%	57,7%	29 278,0	67 776,0	43,2%
Черниговская	0,0	0,0	0,0	0,0%	0,0%	0,0	41,0	0,0%
Черновицкая	13 889,0	0,0	8 496,0	0,0%	0,0%	2 754,0	17 090,0	16,1%
Всего	485 911,0	154 813,0	283 485,0	31,9%	54,6%	638 597,0	1 112 440,0	57,4%

2.2. Импорт сахара

В ноябре 2013 года объем импортных поставок сахара в Украину составил 69,3 тонны общей стоимостью 188,9 тыс. долларов, что в 2,7 раз больше, чем в октябре 2013 года (октябрь 2013г.- 25,8 тонн). Средняя таможенная стоимость сахара составила 2 725,8 \$/т. Основная часть сахара была поставлена в ноябре из стран ЕС (35,3%). Доля свекловичного сахара составила 17,9%.

Таблица 2.

Импорт сахара в Украину

Крупнейшие страны-экспортеры	октябрь 2013, тонн	ноябрь 2013, тонн	ноябрь 2013, тыс. дол. США	Всего за 2013, тонн	Всего за 2012, тонн
	25,8	69,3	188,9	1 521,9	870,4

Диаграмма 2



2.3. Экспорт сахара

В ноябре 2013 года объем экспортных поставок сахара из Украины составил 2 557,9 тонн, что на 26,6% меньше, чем в октябре 2013 года (3 482,7 тонны). В ноябре 2013 года средняя таможенная стоимость сахара по сравнению с предыдущим месяцем уменьшилась и составила 602,8\$/т (в октябре 2013 — 608,1 \$/т) .

Всего с начала 2013 г. сахара было экспортировано 118 592,0 тонны, что на 29,3% меньше аналогичного показателя 2012 г. (167 850,2 тонны). Основное количество сахара в ноябре было экспортировано в Грузию (63,1%), Молдову (34,3%).

Диаграмма 3.



Таблица 3.

Экспорт сахара из Украины

Крупнейшие страны - импортеры	октябрь 2013, тонн	ноябрь 2013, тонн	ноябрь 2013, тыс. дол. США	Всего за 2013, тонн	Всего за 2012, тонн
Грузия, Молдова	3 482,7	2 557,9	1 541,8	116 034,1	164 480,0

3. Динамика цен на внутреннем рынке сахара

Согласно данным Государственной инспекции по контролю над ценами, средний уровень розничных цен на сахар-песок в Украине по состоянию на конец декабря 2013 г. по сравнению с предыдущим месяцем в целом по Украине увеличился на 5,2% и составил 6,67 грн/кг (ноябрь 2013 – 6,34 грн/ кг). По сравнению с декабрем 2012 года (6,09 грн./кг) цены увеличились на 9,5%.

Диаграмма 4.

Украина: динамика розничных цен на сахар, 2011-2013

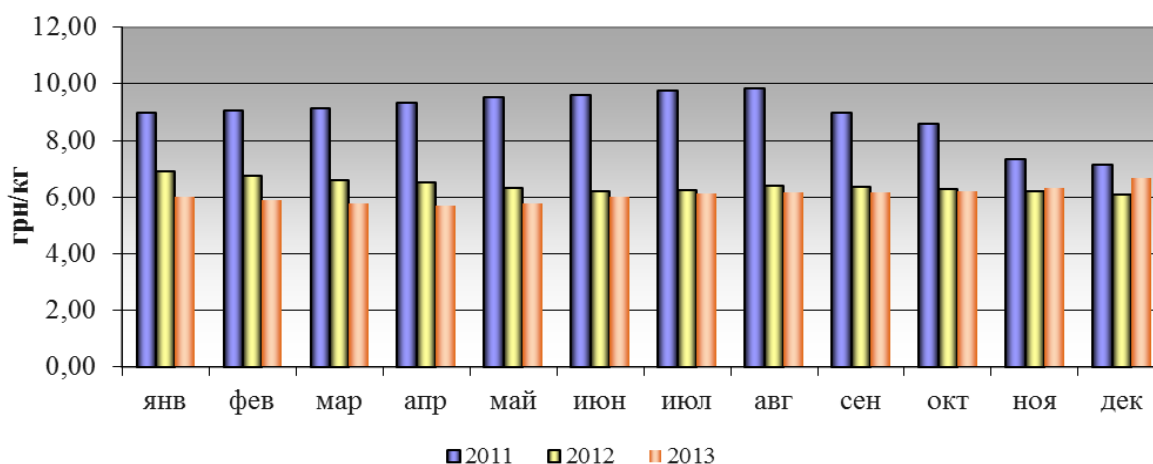


Таблица 5.

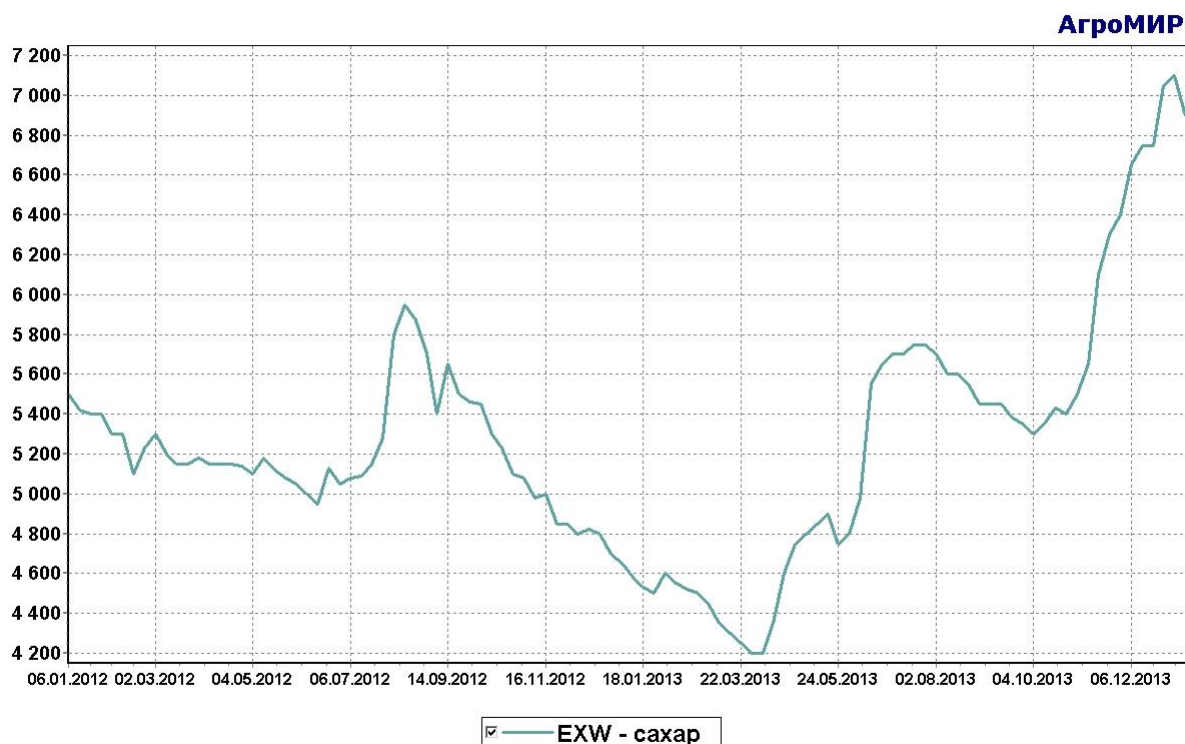
Средние оптовые цены на сахар на внутреннем рынке, 2013 г.

	Грн/\$	Грн/т			\$/т		
		мин.	сред.	макс.	мин.	сред.	макс.
27 декабря	7,993	6300	6675	7050	788,2	835,1	882,0
3 января	7,993	6300	6700	7100	788,2	838,2	888,3
10 января	7,993	6200	6550	6900	775,7	819,5	863,3
17 января	7,993	6350	6775	7200	794,4	847,6	900,8

Диаграмма 5.

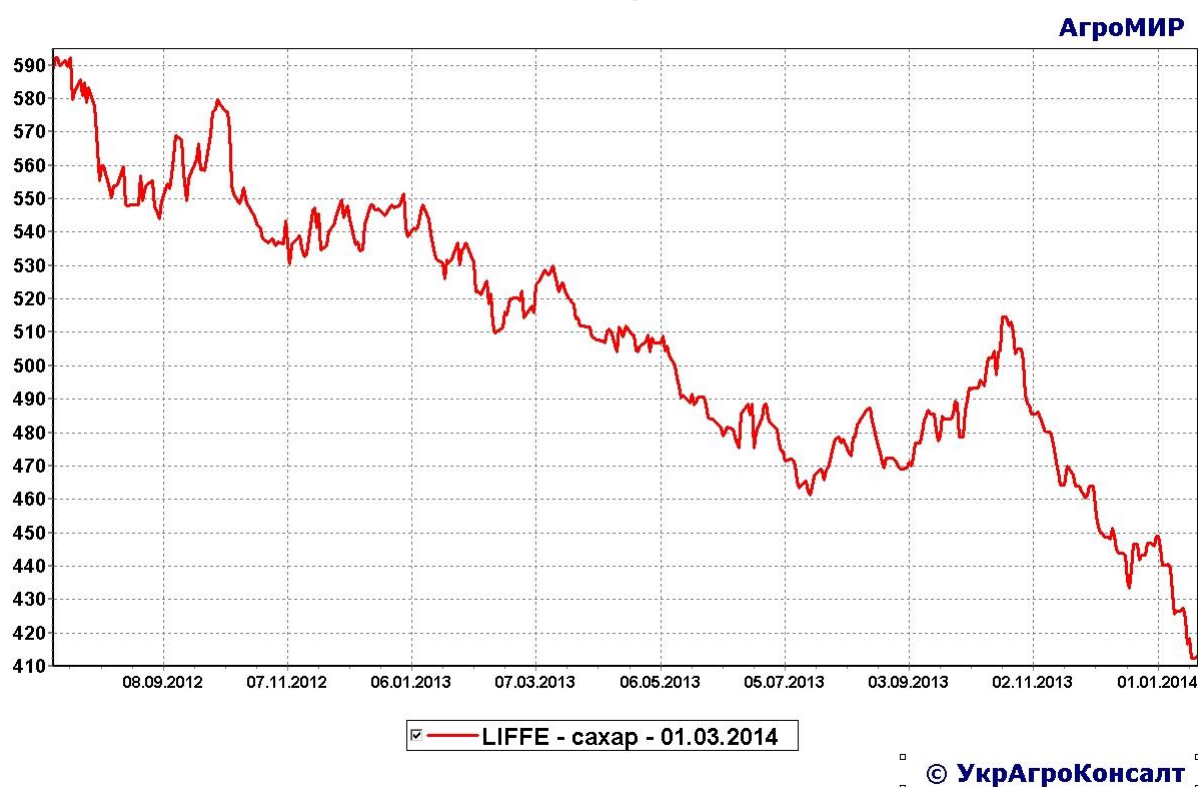
Средние цены на сахар в Украине (грн/т, EXW)

Цены Сделок



© УкрАгроКонсалт

Фьючерсы



4. Баланс спроса и предложения

По оценочным данным производство сахара из свеклы в 2013/14 МГ составит около 1,25 млн. тонн при внутренней годовой потребности 1,85 млн. тонн. Прогноз промышленного потребления сахара оценивается на уровне 0,70 млн.т, а оценка потребления сахара населением - до 1,15 тыс. т.

Таблица 8.

Баланс спроса и предложения на 17.12.2013 (тыс. тонн)

	2009/2010	2010/2011	2011/2012*	2012/13*	2013/14*
Начальные запасы	69	25	52	712	847
Производство свекловичного сахара	1284	1600	2300	2200	1250
Пр-во тростникового сахара	252	252	252	0	0
Производство, всего	1536	1852	2552	2200	1250
Нелегальный импорт	53	40	25	10	5
Легальный импорт	185	25	35	10	5
Всего импорт	238	65	60	20	10
Предложение на рынке	1843	1942	2664	2932	2107
Нелегальный экспорт	2	2	2	25	30
Легальный экспорт	6	38	150	200	170
Всего экспорт	8	40	152	225	200

Потребление в промышленности	630	650	650	710	695
Потребление населением	1180	1200	1150	1150	1150
Потребление всего	1810	1850	1800	1860	1845
Общее распределение	1818	1890	1952	2085	2045
Конечные запасы	25	52	712	847	62

** Прогноз УкрАгроКонсалт*

**По всем вопросам просьба обращаться по тел. (044) 451-46-34, факс (044) 451-46-34,
e-mail: agro@ukragroconsult.org**

Наш адрес г. Киев, ул. Тимошенко 29В, оф. 5

Наш почтовый адрес: 04210, Киев-210, а/я 197

<p>Запрещается полное или частичное воспроизведение данного издания без предварительного согласия издателя. При цитировании ссылка на "УкрАгроКонсалт" обязательна</p>
--